

Milroyal B 系列高性能液压隔膜计量泵

主要性能参数

- 单头最大流量：2616L/H
- 最高排出压力：250bar
- 调节比 10:1, 稳态精度 ±1%

主要特征

- 设计制造标准：API675

驱动端：

- 球头曲柄连杆传动机构，调节精度高
- 内置强制润滑及油浴润滑，保证运动部件寿命更长
- 可多台并联，每台流量均可单独调节
- 在停机或运行状态下均可流量调节
- 调节方式可选手动、电动、气动或变频调节

液力端：

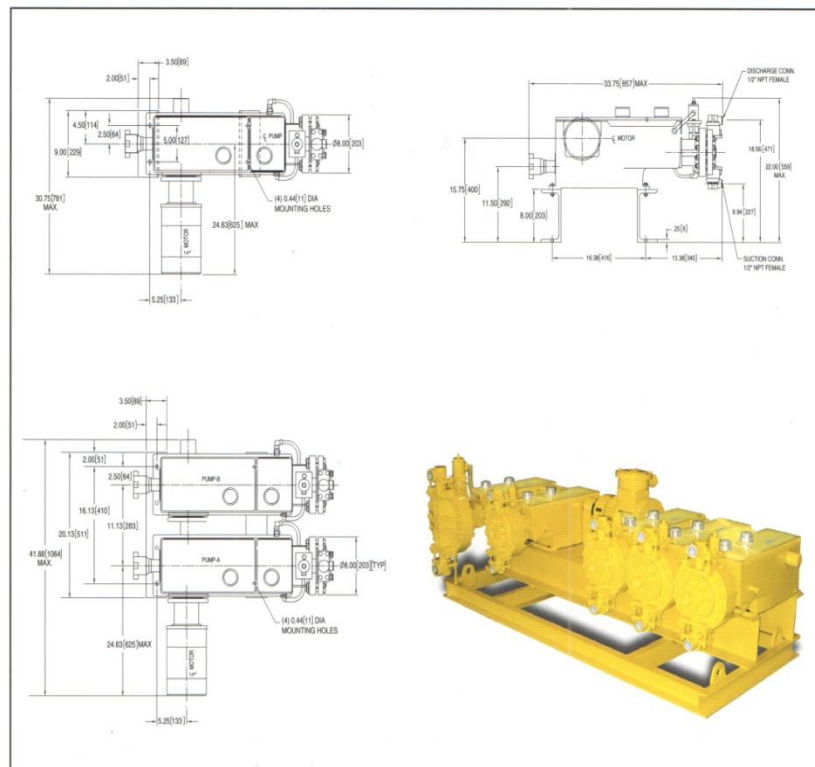
- 高性能隔膜泵头，MARS 机械自动补油系统
- 内置安全阀/排气阀，防止过压，自动排气
- 可选保温夹套等多种特殊液力端形式
- 隔膜泵可选用压力式或电解液式双隔膜检漏（就地/远程）报警
- 高精度进出口单向阀，并有单球阀、双球阀、板阀等多种可选布置



主要应用

- 各种高压力，大流量石化工艺过程
- 危险化学品注入及输送
- 陆地及海上石油天然气撬装系统
- 电力行业炉内，凝结水，循环水，废水处理
- 其它行业的关键过程

Milroyal B 系列高性能液压隔膜计量泵外形图



上海总部	北京办事处	广州办事处	成都办事处	西安办事处
上海市莘庄工业区 申富路879号1栋 邮编：201108 电话：(021)54425055 传真：(021)54425266	北京市朝阳区朝外大街甲6 号万通中心C座1801室 邮编：100020 电话：(010)59070641 传真：(010)59070640	广州市天河区天河北路233 号中信广场1509单元 邮编：510620 电话：(020)38912408 传真：(020)38912591	成都市人民南路二段18号 川信大厦16层D-1座 邮编：610016 电话：(028)86199340 传真：(028)86199341	西安市北大街55号 新时代广场9层E号 邮编：710003 电话：(029)87208269 传真：(029)87208091

汉胜工业（上海）保留未经预先通知而更改的权利。此样本中提供的参数与特性仅供参考，以各产品的书面说明为准。

©2008 汉胜工业（上海） 版权所有
 编号Milroyal.DS.CHN.MR.HSIS.01/2008.Rev.B

Milroyal B 系列高性能液压隔膜计量泵产品编码 型号编码



柱塞直径 & 材料代号					
316	PVC	氟塑料里* 20# 合金	哈氏合金 C22	编码	编码
直径 7/16"	071	N/A	N/A	075	076
直径 9/16"	091	N/A	N/A	095	096
直径 5/8"	101	N/A	N/A	105	106
直径 1"	161	162	163	165	166
直径 1-1/4"	201	202	203	205	206
直径 1-1/2"	241	242	243	245	246
直径 2"	321	322	323	325	326
直径 2-1/2"	401	402	403	405	406
直径 3-1/2"	561	562	563	565	566
直径 4"	641	642	643	645	646

* 氟塑料里衬, 工作压力不超过 10Bar, 介质温度不超过 85°C

变速比			
编码	描述	1450RPM	
8K	36:1 速比	40spm	
8J	25:1 速比	57spm	
8H	18.5:1 速比	79spm	
8G	15.5:1 速比	93spm	
8F	12.3:1 速比	117spm	
8M	9.25:1 速比	157spm	

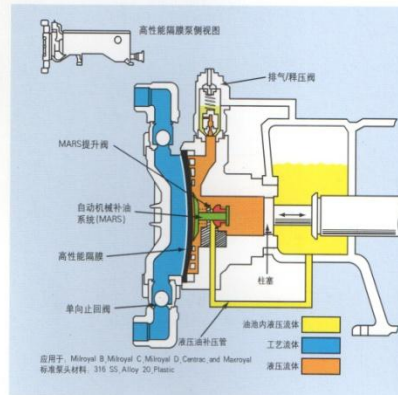
操作压力			
编码	描述	内置安全阀最大设定压力	
PB	2.1-15.4bar	17.5bar	
PC	15.5-31.5bar	36.1bar	
PD	31.6-52.5bar	60.2bar	
PE	52.6-87.5bar	100.5bar	
PF	87.6-257bar	281.0bar	

流量调节			
编码	描述		
M4	手动冲程调节旋钮 - 铝质 (标准)		
E1	电动冲程调节 - NEMA4, 4-20mA, 115V		
E2	电动冲程调节 - NEMA4, 4-20mA, 220V		
EA	电动冲程调节 - 防爆, 4-20mA, 115V		
EB	电动冲程调节 - 防爆, 4-20mA, 220V		
EE	提供电动冲程调节器接口 - 不安装调节器		
EG	电动冲程调节 - NEMA4, 4-20mA, 24V, DC		
PN	气动冲程调节 (0.2-1 bar)		

电机安装形式			
编码	描述		
CB	NEMA 56C 接口		
CC	NEMA 143TC, 145TC 接口		
CD	NEMA 182TC, 184TC 接口		
MC	IEC 71, B5 接口		
MD	IEC 80, B5 接口		
ME	IEC 90, B5 接口		
MF	IEC 100, B5 接口		
AA	无接口 (多联泵中, 首联之外的泵)		



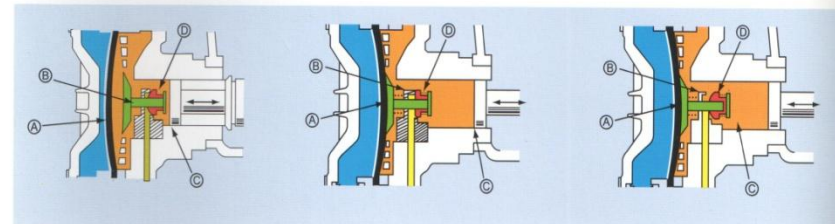
接口形式			
编码	描述 (螺纹或出口单法兰等级)		
SE	NPT Female (标准)		
金属法兰 (7/16", 9/16", 5/8", 1" & 1-1/4" 柱塞)			
T1	ANSI 150# RF, 凸面螺纹法兰	1/2"	
T3	ANSI 300# RF, 凸面螺纹法兰	1/2"	
T6	ANSI 600# RF, 凸面螺纹法兰	1/2"	
S1	ANSI 150# RF, 凸面承插焊法兰	1/2"	
S3	ANSI 300# RF, 凸面承插焊法兰	1/2"	
S6	ANSI 600# RF, 凸面承插焊法兰	1/2"	
S9	ANSI 1500# RF, 凸面承插焊法兰	1/2"	
金属法兰 (1-1/2", 2", & 2-1/2" 柱塞)			
T1	ANSI 150# RF, 凸面螺纹法兰	1"	
T3	ANSI 300# RF, 凸面螺纹法兰	1"	
S1	ANSI 150# RF, 凸面承插焊法兰	1"	
S3	ANSI 300# RF, 凸面承插焊法兰	1"	
金属法兰 (3-1/2", & 4" 柱塞)			
T1	ANSI 150# RF, 凸面螺纹法兰	1 1/2"	
S1	ANSI 150# RF, 凸面承插焊法兰	1 1/2"	
T3	ANSI 300# RF, 凸面螺纹法兰	1 1/2"	
S3	ANSI 300# RF, 凸面承插焊法兰	1 1/2"	
PVC/ 氟衬里法兰 (1", & 1 1/4" 柱塞)			
T1	ANSI 150# FF, 平面螺纹法兰	1/2"	
S1	ANSI 150# FF, 平面承插焊法兰	1/2"	
PVC/ 氟衬里法兰 (1-1/2", 2", & 2-1/2" 柱塞)			
T1	ANSI 150# FF, 平面螺纹法兰	1"	
S1	ANSI 150# FF, 平面承插焊法兰	1"	
PVC/ 氟衬里法兰 (3-1/2", & 4" 柱塞)			
T1	ANSI 150# FF, 平面螺纹法兰	1 1/2"	
S1	ANSI 150# FF, 平面承插焊法兰	1 1/2"	
润滑油阀设定			
编码	描述		
ST	标准设定允许最大入口压力		
H2	中等范围允许最大入口压力		
H3	较高范围允许最大入口压力		
底座			
编码	描述		
11	单联底座 (标准)		
22	两联底座		
33	三联底座		
44	四联底座		
NN	无底座 (多联泵首联之外部分)		
隔膜破裂检测 & 隔膜选项			
编码	描述		
NN	无 (标准)		
C5	压力表式隔膜破裂检测 - 不适用于 PVC 液力端		
SN	压力表及 NEMA4 压力开关式隔膜破裂检测 - 不适用于 PVC 液力端		
SE	压力表及 NEMA7 压力开关式隔膜破裂检测 - 不适用于 PVC 液力端		
DD	双隔膜		
DP	电导率探针式双隔膜破裂检测		
HT	高温结构隔膜无破裂检测 (88°C 到最高 121°C)		
注: 隔膜破裂检测 C5, SN&SE 在柱塞直径大于等于 1" 时, 应用于 14bar 之下, 在柱塞直径小于 1" 时, 适合全部压力。			
阀球数			
编码	描述		
11	单球阀		
22	双球阀		
C1	浆料用单球阀		
C2	浆料用双球阀		



高性能隔膜泵头 ——计量泵技术的革命性进步

高性能隔膜泵头使用米顿罗公司的专利 MARS 技术 (自动机械补油系统), 综合了各类传统泵头的优点。高性能泵头取消了传统液压隔膜泵头所需的物料端的圆盘隔膜护盘, 从而使泵头既具有管式隔膜的“直接通过性”和柱塞泵的低 NPSH (净正吸入压头) 要求等性能, 又能有效的保护隔膜, 延长隔膜寿命, 且避免了传统计量泵头精度可能随使用时间变化的弱点。

MARS 技术原理 (自动机械补油系统)



隔膜 (A) 和柱塞 (C) 压向前位置, 自动机械补油阀 (B) 压向前位置, 提升阀 (D) 关闭, 阻止补油管内的液压油进入油腔。

隔膜 (A) 和柱塞 (C) 向后运动, 自动机械补油阀 (B) 也会向后运动直至提升阀 (D) 打开, 阻止补油管内的液压油进入油腔。

隔膜 (A) 和柱塞 (C) 向后运动, 自动机械补油阀 (B) 也再向后运动, 由于压力降低, 提升阀 (D) 打开, 允许液压油通过管路进入油腔。

液力端主要部件材料

液力端材质	液力端端盖	阀杆	阀座	阀球	隔膜	密封垫
316 SS	316 SS	316 SS	316 SS	SiC 陶瓷 / 316 SS	PTFE	PTFE
PVC	PVC	PVC	PVC	SiC 陶瓷	PTFE	PTFE
氟衬里	304 SS / 内衬 氟塑料	PVDF	PVDF	SiC 陶瓷	PTFE	PTFE
20 # 合金	20 # 合金	20 # 合金	20 # 合金	SiC 陶瓷 / 20 # 合金	PTFE	PTFE
哈氏合金 C22	哈氏合金 C22	哈氏合金 C22	哈氏合金 C22	SiC 陶瓷 / 哈氏合金 C22	PTFE	PTFE

Milroyal B 系列高性能液压隔膜计量泵流量 / 压力表 (50Hz)

冲程长度 38.1mm

表一

柱塞直径	变速比代号	冲程速度		最大流量和排出压力 (14bar 以上)							
		转速 1450 时	14bar 压力 下最大流量	0.25 kW 流量 @ 压力		0.37 kW 流量 @ 压力		0.55 kW 流量 @ 压力			
		SPM	LPH	LPH	BAR	LPH	BAR	LPH	BAR		
11mm (7/16")	8K	40	6	5	250	5	250	-	-	-	-
	8J	57	9	8	123	7	244	7	250	-	-
	8H	79	13	12	84	10	184	9	250	-	-
	8G	93	15	15	58	13	144	11	250	-	-
	8F	117	19	19	44	17	112	15	223	-	-
	8M	157	25	25	33	23	84	20	168	-	-
14mm (9/16")	8K	40	12	11	129	10	207	9	250	-	-
	8J	57	17	16	72	15	136	14	205	-	-
	8H	79	23	22	48	21	101	20	151	-	-
	8G	93	28	27	37	25	84	24	127	-	-
	8F	117	35	34	28	33	67	32	101	-	-
	8M	157	46	45	21	43	50	42	76	-	-
16mm (5/8")	8K	40	17	15	126	13	212	13	224	-	-
	8J	57	23	23	57	21	114	19	204	-	-
	8H	79	32	32	38	30	89	28	159	-	-
	8G	93	38	38	25	37	69	33	133	-	-
	8F	117	48	48	18	47	52	43	110	-	-
	8M	157	63	64	14	62	39	57	83	-	-
25mm (1")	8K	40	44	43	41	42	66	41	86	-	-
	8J	57	60	59	23	58	44	57	64	-	-
	8H	79	82	82	15	81	31	79	48	-	-
	8G	93	98	98	12	97	26	95	40	-	-
	8F	117	123	123	8	123	22	121	31	-	-
	8M	157	163	163	6	162	16	160	24	-	-
32mm (1-1/4")	8K	40	66	66	26	64	41	63	53	-	-
	8J	57	95	95	14	93	27	92	41	-	-
	8H	79	126	126	9	126	20	124	30	-	-
	8G	93	152	152	7	151	17	150	25	-	-
	8F	117	193	193	5	193	13	192	20	-	-
	8M	157	255	255	4	255	9	254	15	-	-
38mm (1-1/2")	8K	40	108	108	16	106	26	105	34	-	-
	8J	57	152	152	8	151	17	150	26	-	-
	8H	79	205	205	6	205	13	204	19	-	-
	8G	93	243	243	4	243	11	243	16	-	-
	8F	117	306	306	3	306	8	306	13	-	-
	8M	157	405	405	2	405	6	405	9	-	-
51mm (2")	8K	40	164	164	11	164	17	163	21	-	-
	8J	57	237	237	5	237	11	236	16	-	-
	8H	79	318	318	3	318	7	318	12	-	-
	8G	93	378	-	-	378	6	378	9	-	-
	8F	117	477	-	-	477	5	477	7	-	-
	8M	157	632	-	-	632	4	632	5	-	-
64mm (2-1/2")	8K	40	262 ⁽¹⁾	262	6	262	11	262	11	-	-
	8J	57	375 ⁽²⁾	375	3	375	6	375	11	-	-
	8H	79	508 ⁽³⁾	-	-	508	4	508	7	-	-
	8G	93	603 ⁽³⁾	-	-	603	4	603	6	-	-
	8F	117	757 ⁽³⁾	-	-	-	-	757	4	-	-
	8M	157	1003 ⁽³⁾	-	-	-	-	1003	3	-	-
89mm (3-1/2")	8K	40	536 ⁽³⁾	-	-	536	5	536	7	-	-
	8J	57	763 ⁽³⁾	-	-	-	-	763	4	-	-
	8H	79	1041 ⁽³⁾	-	-	-	-	1041	3	-	-
	8G	93	1233 ⁽³⁾	-	-	-	-	-	-	-	-
	8F	117	1577 ⁽³⁾	-	-	-	-	-	-	-	-
	8M	157	2089 ⁽³⁾	-	-	-	-	-	-	-	-
102mm (4")	8K	40	682 ⁽³⁾	-	-	682	3	682	5	-	-
	8J	57	972 ⁽³⁾	-	-	-	-	972	3	-	-
	8H	79	1324 ⁽³⁾	-	-	-	-	-	-	-	-
	8G	93	1574 ⁽³⁾	-	-	-	-	-	-	-	-
	8F	117	1975 ⁽³⁾	-	-	-	-	-	-	-	-
	8M	157	2617 ⁽³⁾	-	-	-	-	-	-	-	-

注: (1) 原料材质泵头使用上限从 10.3bar@20°C 线性降低到 4.5bar@60°C。
 (2) 流量衰减, 当压力超过 14bar 时, 压力每升高 7bar, 流量降低 0.8%, 当增加隔膜破裂检测时, 流量降低 5%。
 (3) 3bar 压力下最大流量。

Milroyal B 系列高性能液压隔膜计量泵流量 / 压力表 (50Hz)

冲程长度 38.1mm

表二

柱塞直径	变速比代号	最大流量和排出压力 (14bar 以上)									
		0.75 kW 流量 @ 压力		1.1 kW 流量 @ 压力		1.5 kW 流量 @ 压力		2.2 kW 流量 @ 压力			
		LPH	BAR	LPH	BAR	LPH	BAR	LPH	BAR		
11mm (7/16")	8K	-	-	-	-	-	-	-	-	-	-
	8J	-	-	-	-	-	-	-	-	-	-
	8H	-	-	-	-	-	-	-	-	-	-
	8G	-	-	-	-	-	-	-	-	-	-
	8F	14	250	-	-	-	-	-	-	-	-
	8M	18	207	-	-	-	-	-	-	-	-
14mm (9/16")	8K	-	-	-	-	-	-	-	-	-	-
	8J	12	250	-	-	-	-	-	-	-	-
	8H	18	228	17	250	-	-	-	-	-	-
	8G	22	204	20	250	-	-	-	-	-	-
	8F	29	179	25	250	25	250	-	-	-	-
	8M	38	135	33	203	33	230	32	250	-	-
16mm (5/8")	8K	-	-	-	-	-	-	-	-	-	-
	8J	18	224	-	-	-	-	-	-	-	-
	8H	25	218	24	224	-	-	-	-	-	-
	8G	32	181	29	224	-	-	-	-	-	-
	8F	42	146	38	220	37	224	36	240	-	-
	8M	55	110	50	166	49	180	47	240	-	-
25mm (1")	8K	-	-	-	-	-	-	-	-	-	-
	8J	55	86	-	-	-	-	-	-	-	-
	8H	77	72	75	86	-	-	-	-	-	-
	8G	93	64	89	86	-	-	-	-	-	-
	8F	118	57	114	85	113	86	86	-	-	-
	8M	156	43	151	64	149	71	145	86	-	-
32mm (1-1/4")	8K	-	-	-	-	-	-	-	-	-	-
	8J	90	53	-	-	-	-	-	-	-	-
	8H	122	46	120	53	-	-	-	-	-	-
	8G	148	41	144	53	-	-	-	-	-	-
	8F	188	36	184	50	183	53	183	-	-	-
	8M	250	27	244	41	243	44	235	53	-	-
38mm (1-1/2")	8K	-	-	-	-	-	-	-	-	-	-
	8J	148	34	-	-	-	-	-	-	-	-
	8H	202	29	200	34	-	-	-	-	-	-
	8G	240	25	237	34	-	-	-	-	-	-
	8F	303	23	300	34	298	34	383	34	-	-
	8M	402	17	398	25	395	28	383	34	-	-
51mm (2")	8K	-	-	-	-	-	-	-	-	-	-
	8J	235	21	-	-	-	-	-	-	-	-
	8H	318	18	316	21	-	-	-	-	-	-
	8G	378	16	376	21	-	-	-	-	-	-
	8F	477	14	473	21	-	-	-	-	-	-
	8M	632	10	626	17	618	21	-	-	-	-
64mm (2-1/2")	8K	-	-	-	-	-	-	-	-	-	-
	8J	375	11	-	-	-	-	-	-	-	-
	8H	508	11	508	11	-	-	-	-	-	-
	8G	603	9	603	11	-	-	-	-	-	-
	8F	757	8	757	11	-	-	-	-	-	-
	8M	1003	6	1003	9	1000	11	-	-	-	-
89mm (3-1/2")	8K	-	-	-	-	-	-	-	-	-	-
	8J	763	7	-	-	-	-	-	-	-	-
	8H	1041	5	1041	7	-	-	-	-	-	-
	8G	1233	4	1233	7	-	-	-	-	-	-
	8F	1578	4	1578	6	1578	7	-	-	-	-
	8M	2090	3	2090	4	2090	5	2080	7	-	-
102mm (4")	8K	-	-	-	-	-	-	-	-	-	-
	8J	972	5	-	-	-	-	-	-	-	-
	8H	1322	4	1322	5	-	-	-	-	-	-
	8G	1571	3	1571	5	-	-	-	-	-	-
	8F	1974	3	1974	5	1974	5	-	-	-	-
	8M	2616	2	2616	4	2616	4	2603	5	-	-