

**EVI-30**
**高压直流继电器**
**High voltage DC Relay**
**1 产品特性**

- ◆特殊环氧密封技术，无电弧泄露风险，防护等级 IP68
- ◆结构紧凑，工作噪音低
- ◆灌封惰性气体，有效防止触点氧化烧损
- ◆30A 85℃长时间载流能力
- ◆绝缘电阻达 1000MΩ (1000VDC),符合 IEC60664-1 要求


**2 性能参数**

项目	单位	值	
触点形式	/	一组常开(SPST-NO)	
额定负载电流	A	30	
机械耐久性	Ops	$3 \times 10^5$	
最大切换电压	VDC	1000	
最大分断电流	/	300A(320V DC) 1 次	
短时耐受电流 <sup>(1)</sup>	/	60A: 60min; 80A: 20min; 160A: 30s; 300A: 0.6s	
接触电阻	mΩ	≤1@20A	
动作时间 (额定电压下)	ms	30Max.	
释放时间 (额定电压下)	ms	10Max.	
绝缘电阻	MΩ	1000 (1000VDC)	
耐电压	主触点间(断开时)	/	3000VAC 50 Hz/60 Hz
	主触点与线圈间	/	3000VAC 50 Hz/60 Hz
电耐久性 <sup>(2)</sup>	30A 450VDC (DC-1)	Ops	$2 \times 10^4$
	30A 750VDC (DC-1)	Ops	$1 \times 10^4$
冲击	稳定性	/	196m/s <sup>2</sup>
	强度	/	490 m/s <sup>2</sup>
振动	/	10Hz~500Hz 49 m/s <sup>2</sup>	
工作温度	℃	-40~+85	
工作湿度	/	5%~85%RH	
负载引出端形式	/	内螺纹/外螺纹	
重量	g	125	
外形尺寸	/	见各型号外形图	

备注：(1)请参阅耐受能力曲线；(2)通断比为 0.6s:5.4s，请注意如果使用线圈并联二极管，继电器的释放时间会大大延长，使用寿命也将缩短。

地址：上海市普陀区中山北路 3000 号长城大厦 1007

ADDRESS:1007, Great Wall Building, 3000 Zhongshan North Road, Putuo District, Shanghai

邮政编码：200063

电话/邮箱：021-62718889 / Sales@mirelay.com

POSTAL CODE:200063

TAX/ Email: 021-62718889 / Sales@mirelay.com

### 3 线圈参数

线圈额定电压(Us)	12V DC	24V DC	48V DC
工作电压范围	±20%Us	±20%Us	±20%Us
吸合电压	9Vmax	18Vmax	36Vmax
释放电压	(1~4.5)V	(2~9)V	(4~18)V
线圈功率	3.8W	3.8W	3.8W

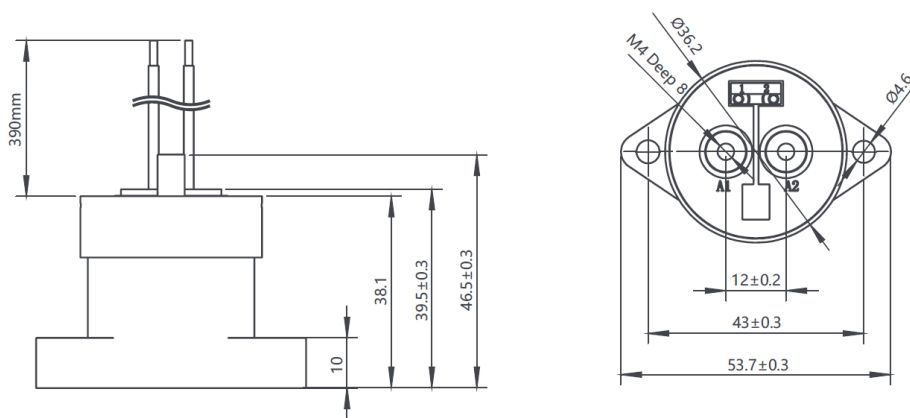
### 4 型号标记示例

**EV I - 30 A / 750 - 12 C F 5 (XXX)**

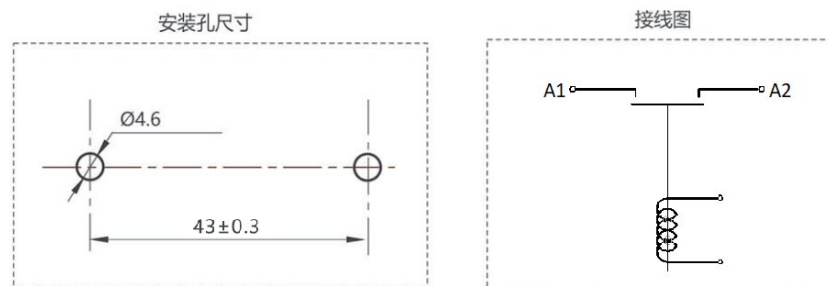
① ② ③ ④ ⑤ ⑥ ⑦ ⑧ ⑨ ⑩

- ① 产品型号: EV(新能源领域)
- ② 产品类型: I: 环氧封装
- ③ 触点形式: A: 一组常开
- ④ 系列代号: 30: 30A
- ⑤ 负载电压: 无: 450VDC、750: 750VDC
- ⑥ 线圈电压: 12: 12VDC、24: 24VDC.....
- ⑦ 线圈引出端形式: 无: 引出线、C: 引出线+连接器
- ⑧ 是否带辅助触点: 无: 不带、F: 带常开辅助触点
- ⑨ 负载引出端形式: 4: 内螺纹、5: 外螺纹
- ⑩ 特殊特性号: 以客户需求为准

### 5 外形尺寸图



### 6 安装孔尺寸/接线图



地址: 上海市普陀区中山北路 3000 号长城大厦 1007

ADDRESS:1007, Great Wall Building, 3000 Zhongshan North Road, Putuo District, Shanghai

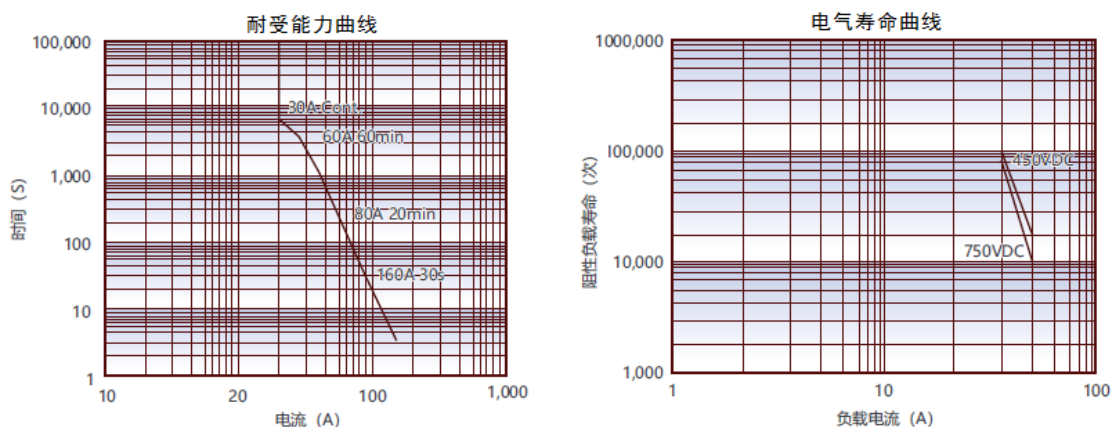
邮政编码: 200063

POSTAL CODE:200063

电话/邮箱: 021-62718889 / Sales@mirelay.com

TAX/ Email: 021-62718889 / Sales@mirelay.com

## 7 性能曲线图



备注: 1)耐受电流测试在连接导线截面积 $\geq 10\text{mm}^2$ 条件下,数据仅作参考,请勿直接用于选择熔断器。

2)额定气寿命测试次数基于阻性负载,通断比为 0.6s: 5.4s。

## 8 使用注意事项

- ※ 安装产品时,紧固螺栓的扭力应保持在规定范围内,超出最大值可导致产品破裂。
- ※ 请根据线路原理图的要求去进行连接,接线错误时,可能会引发意外的误动作、异常发热,敬请注意。
- ※ 避免把产品安装在直接被雨水淋到的地方,或强磁场的地方,或靠近有热辐射的物体。
- ※ 如果产品的线圈和触头连续通以额定电压(或电流),电源被切断后又马上接通,此时由于线圈的温度增加,线圈的电阻增大,从而使得产品的吸合电压升高,有可能导致超出额定吸合电压。
- ※ 如果应用于感性负载(L负载)同时  $L/R > 1$  毫秒时,建议为该感性负载并联一个浪涌电流保护装置,否则,可能会造成产品电气寿命缩短、主触点分断不良。
- ※ 产品线圈的驱动电路功率必须大于产品线圈功率,否则会降低产品的切断能力。
- ※ 切勿让杂物和油污沾到主触点引出端上,请使用  $10\text{mm}^2$  以上规格的连接导线,并且外接线端子应与产品的主触点引出端可靠接触,否则会造成引出端异常发热。

### ⚠️ 声明:

本资料仅供客户参考,规格参数可能因产品改良等发生变更,具体涉及的每个产品以《产品承诺书》和样品为准,恕不另行通知。

继电器在不同应用领域的性能参数要求均有所不同,因而客户应根据具体的使用条件选择合适的产品,若有疑问,请与上海米高莱电子有限公司联系以便获得更多的技术支持。

地址:上海市普陀区中山北路 3000 号长城大厦 1007

ADDRESS: 1007, Great Wall Building, 3000 Zhongshan North Road, Putuo District, Shanghai

邮政编码: 200063

电话/邮箱: 021-62718889 / Sales@mirelay.com

POSTAL CODE: 200063

TAX/ Email: 021-62718889 / Sales@mirelay.com