

榮聰精密科技有限公司

Rong Tsong Precision Technology Co.,

7.5HP 不鏽鋼型水冷式快速粉體混合分散機

操作使用及注意事項

北京普諾眾達科技有限公司

北京普諾眾達科技有限公司



型號：RT-QM50S

一、操作步驟

1. 接上電源，使用電壓為 380V/3 相。確認轉動方向是否正確。
2. 將粉碎槽蓋之快速夾鉗鬆開。
3. 打開上蓋，將上蓋放置在機器右側的上蓋掛架上，投入物料至粉碎槽，粉碎物料投入量勿超過粉碎槽容量的一半(1/2)
4. 上蓋蓋上，再將粉碎槽蓋之快速夾鉗扣上。




粉碎槽蓋快速夾鉗鬆開

粉碎槽蓋快速夾鉗扣上

上蓋掛架

5. 將冷水機水管連接至水夾套進水閥與出水閥，打開水夾套球閥，確認水流循環。



與水夾套垂直為關

與水夾套平行為開

榮聰精密科技有限公司
Rong Tsong Precision Technology Co.,

6. 電控箱上方的紅色緊急停止鈕逆時鐘旋轉使跳起。
7. 黑色電源開關轉至右方開啟總電源，在轉速頻率調整面板上使用調整鈕設定轉速 1800~5000RPM 或者 30HZ~85HZ 之間。
8. 設定使用時間 1~999 分鐘。機器在運轉中請勿做任何設定動作。
9. 按下綠色啟動鈕粉碎。
10. 設定時間到時，蜂鳴器會響，按下紅色 Stop 鈕可停止蜂鳴器。




緊急停止鈕




電控箱

11. 轉開洩壓閥，讓粉碎槽內的負壓洩出，避免上蓋打開時，粉末倒噴。再將上蓋打開。



球閥與洩壓閥垂直為關



球閥與洩壓閥平行為開

12. 卸料時，鬆開機身固定插鞘，將機身傾倒。



北京普諾眾達科技有限公司

二、注意事項

1. 請勿用水清洗機器。
2. 機器運轉時，需注意電流錶指針勿過紅色線(10A)
3. 粉碎物料投入量勿超過粉碎槽容量的一半(1/2)



10A

4. 若轉速低於 60HZ 時，請勿放入太多物料，避免馬達超過負載跳脫，停止運轉。
5. 若馬達跳脫，請減少原料投入量，按下轉速調整鈕上之 RTSET 鍵後，恢復正常操作步驟。



RESET 鍵


榮聰精密科技有限公司
Rong Tsong Precision Technology Co.,

- 機身重量較重，於傾倒或回正時，請小心移動。
- 機身回正後，將固定插鞘扣上，固定機身，以免機身翻倒。



北京普諾眾達科技有限公司

- 如有緊急狀況，可以按下緊急停止鈕。
- 機器之引流斗可拆卸，方便清洗。

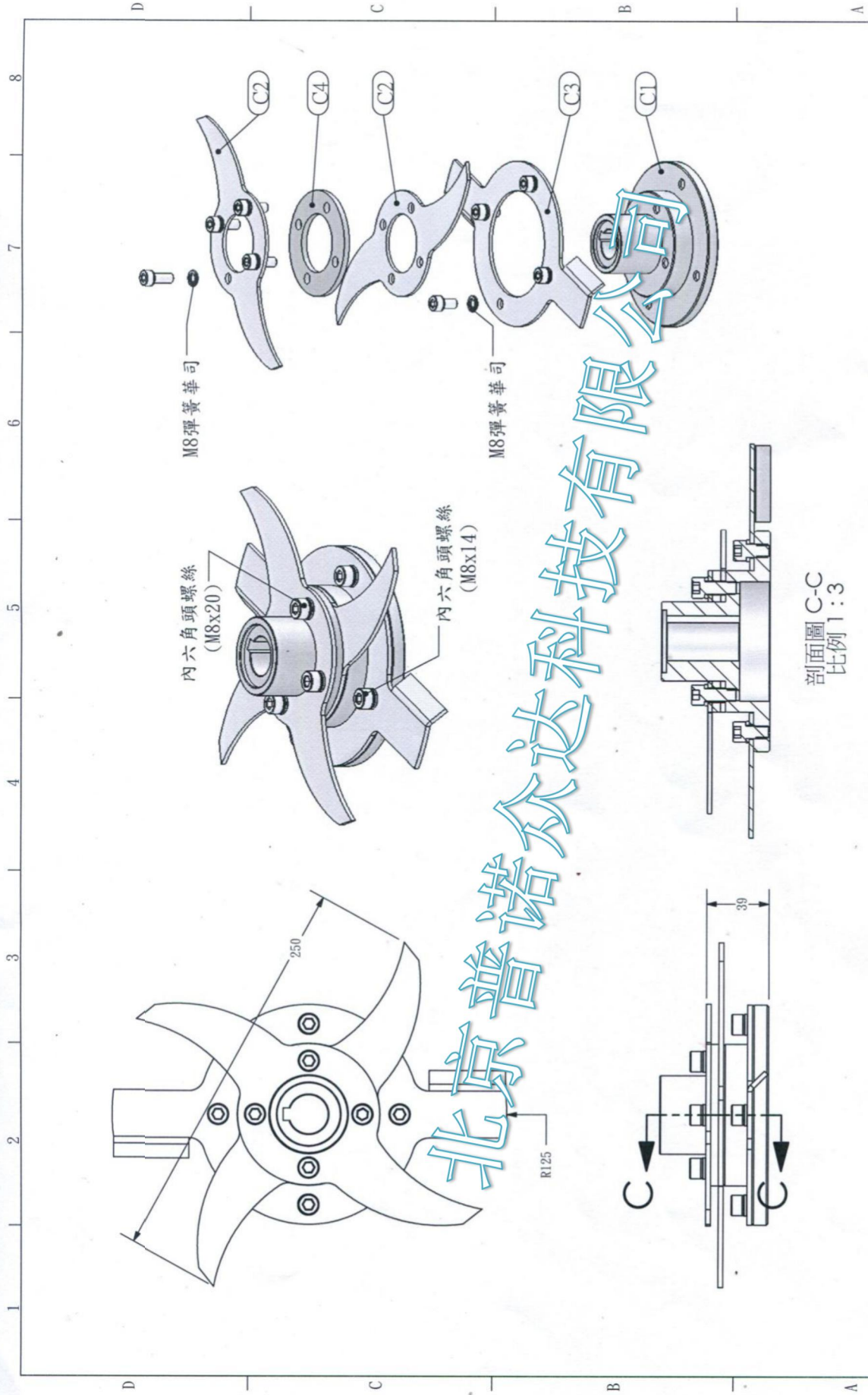


北京普諾眾達科技有限公司

銷售商：北京普諾眾達科技有限公司

電話：13581900096

網址：www.52869106.com



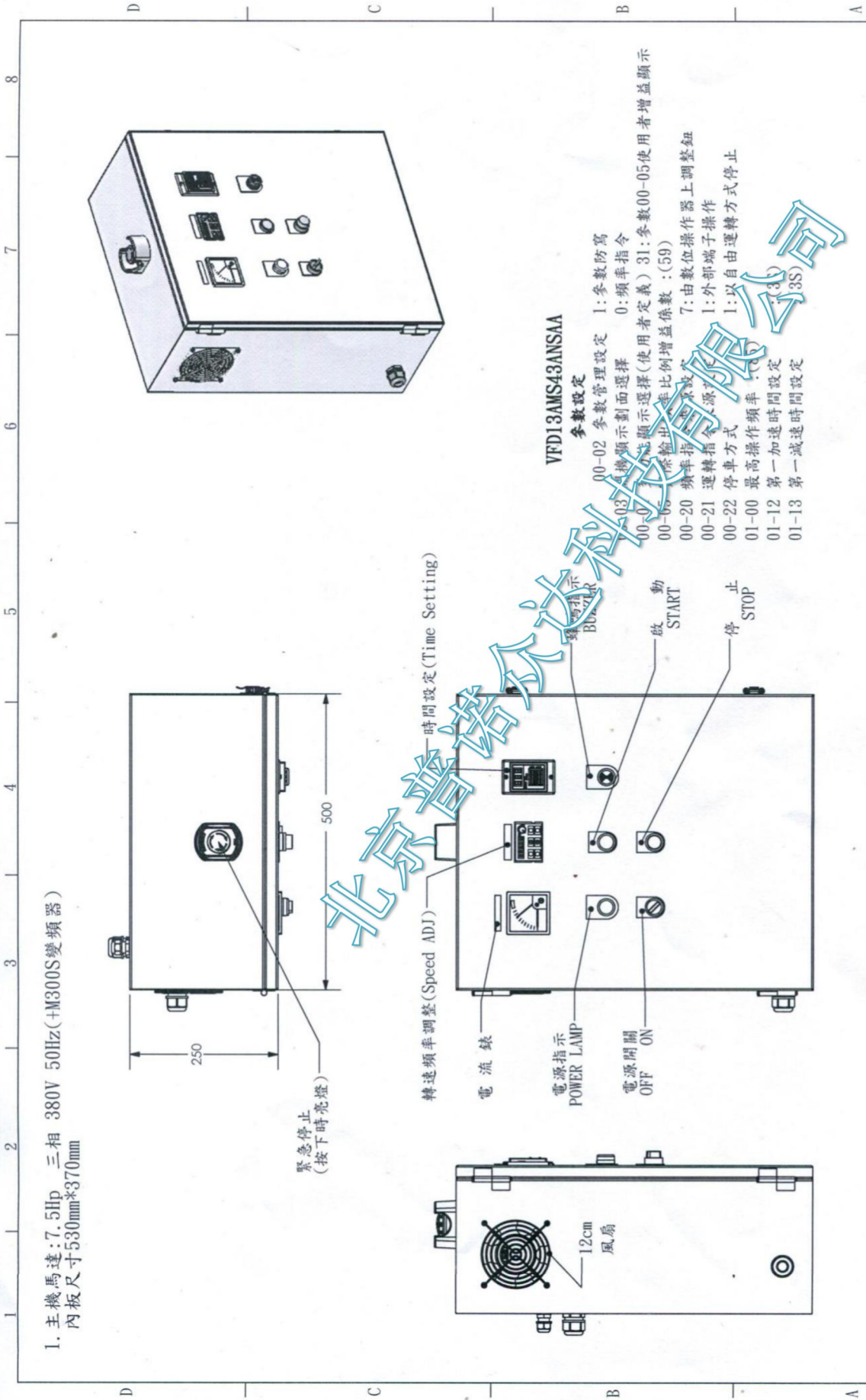
北京普諾眾達科技有限公司

榮聰精密科技有限公司	型號	QM75-C(粉碎刀)組套件		備註	日期	圖號
					2020/4/22	頁次 /



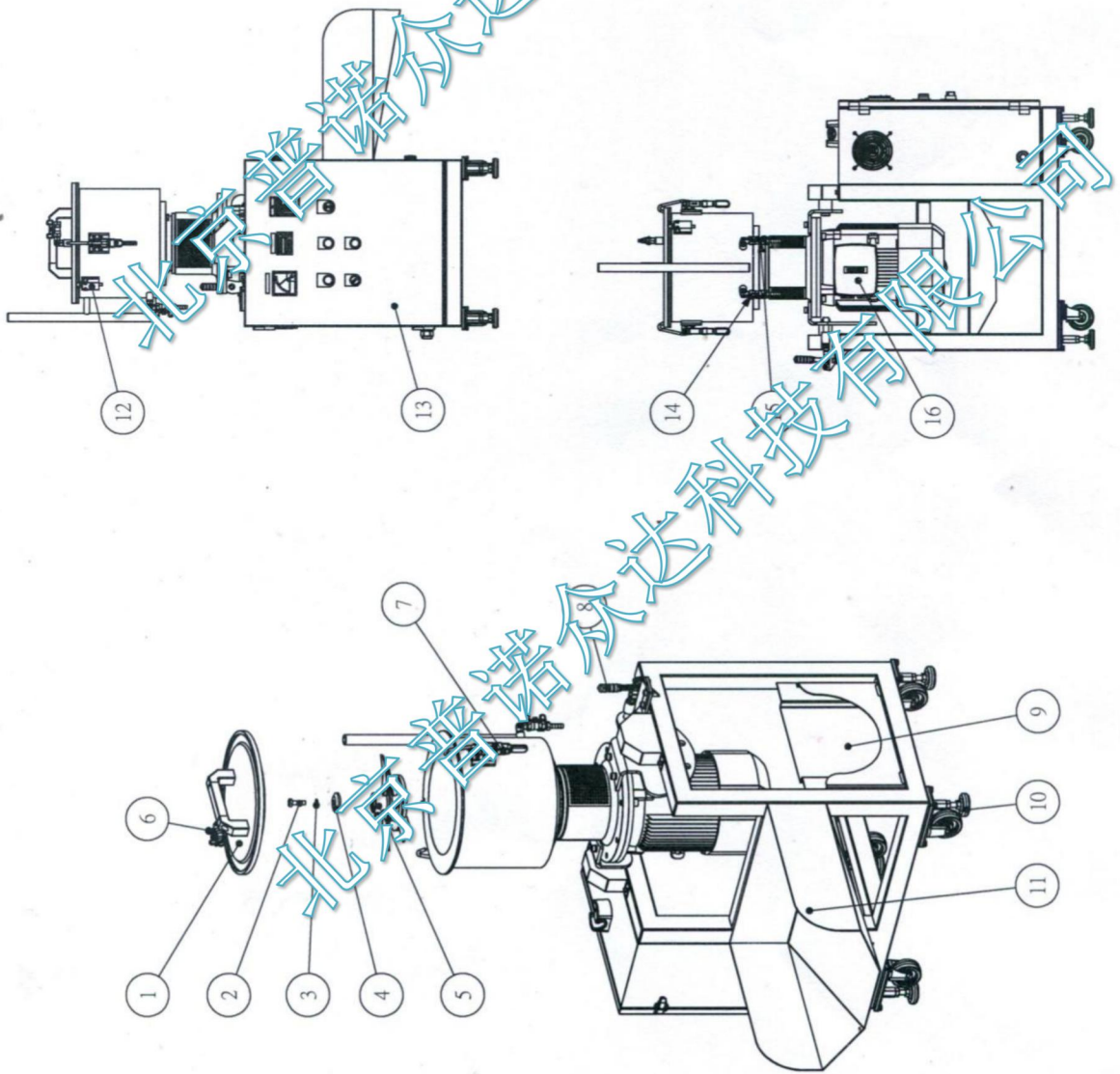
1 2 3 4 5 6 7 8

1 2 3 4 5 6 7 8



榮聰精密科技有限公司	型號	QM75-G 電箱 (595-500-250型)	備註	日期	圖號
				2020/4/22	頁次 /





20						
19						
18						
17						
16	MEZ馬達2P	380V/50HZ/3相	1			
15	出水閥	3/8" 蝶閥組	1			
14	進水閥	3/8" 蝶閥組	1			
13	電控箱	IP67	1			
12	限動開關	引流斗	1			
11	調整輪	B3-1(T)55x136	4			
10	彈簧掛架		1			
9	彈簧夾鉗	KD-305E	1			
8	快拆掛架	KD-451	2			
7	快拆掛架	3/8" 蝶閥	1			
6	快拆掛架	粉碎刀組	1			
5	快拆掛架	QM75-C	1			
4	快拆掛架	鎖刀帽	1			
3	彈簧華司	M8	1			
2	外六角頭螺絲	M10/35	1			
1	蓋子組		1			
NO	名品	型號	數量/台			

RT-QM50S			
7.5hp不銹鋼型水冷式快速輪體混分散機			
零件BOM表			
圖號	K2004-2251	版次	A.0
日期	2020/4/22	頁次	/
繪圖	CHI	核准	
設計		校對	